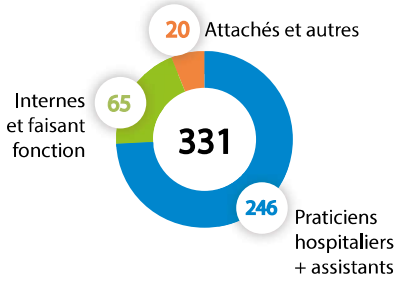
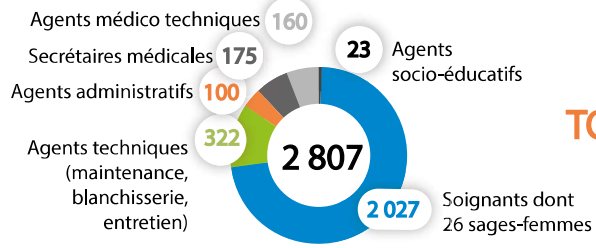


LES INDICATEURS D'ACTIVITÉ DU CHB POUR 2023

MÉDICAL



NON MÉDICAL

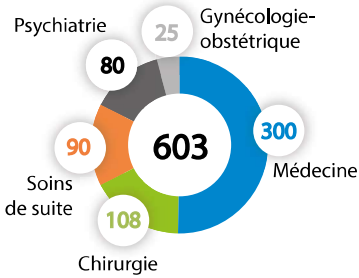


TOTAL 3 138

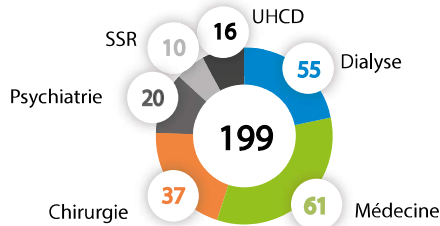
PERSONNEL

CAPACITÉ D'ACCUEIL


LITS



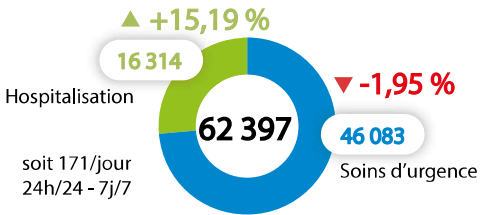
PLACES



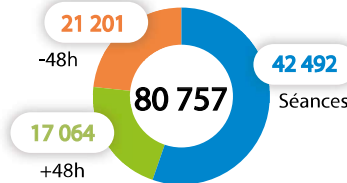
HÉBERGEMENTS



URGENCES ▲ +2,02 %



SÉJOURS ▲ +0,92 %



DURÉES MOYENNES DE SÉJOUR

Court séjour : 5,1 jours
Soins de suite : 32,5 jours
Psychiatrie : 27,5 jours

ACTIVITÉS



IMAGERIE ET MÉDECINE NUCLÉAIRE

53 915 ▲ +3,9 %
Radiologie conventionnelle

24 299 ▲ +6,63 %
IRM

7 399 ▲ +11,97 %
Scintigraphie

3 579 ▲ +36,29 %
Mammographie

31 765 ▲ +2,38 %
Scanner

13 075 ▲ +5,78 %
Échographie

8 426 ▲ +13,97 %
TEP scan

615 ▼ -4,35 %
Ostéodensitométrie

CONSULTATIONS

330 857 ▲ +5,06 %

JOURNÉES D'HOSPITALISATION

176 786 ▲ +1,7 %
Médecine - Chirurgie - Obstétrique
dont séances

NAISSANCES

1 026 ▼ -2,47 %

INTERVENTIONS BLOC



14 826 ▲ +6,32 %
dont 1 218 actes de cardiologie interventionnelle

LABORATOIRE



34 719 048 ▼ -0,13 %
B produits

1 906 955 ▲ +1,31 %
Analyses

INTERVENTIONS TECHNIQUES



5 528

BRANCARDAGE



75 804

REPAS



781 233
soit 2 140/jour en moyenne

LINGE



1 776 tonnes
soit 6 884 Kg/jour en moyenne

INTERVENTIONS BIOMÉDICALES



5 312